

FONDATION JEUNESSE RICHELIEU

C.I.E.R (Centre d'interprétation des Énergies Renouvelable)

Procédure pour virement Interac

N.B Les images viennent de Desjardins mais cela doit être semblable avec les autres institutions bancaires

Ouvrir votre session avec votre institution bancaire

Sélectionner Virements Interac



Première étape :

Ajouter un destinataire



Compléter le formulaire : (la réponse doit TOUJOURS être la même)

Nom du destinataire : CIER

Adresse courriel du destinataire : coordo.cier@energie-richelieu.com

Langue de correspondance : Français

Question de sécurité : nom de l'établissement

Réponse : cier

Identification

Destinataire :	<input type="text" value="CIER"/>	(Obligatoire : 19 caractères max.) Paraîtra à votre relevé
----------------	-----------------------------------	---

Choix du mode de virement

Mode de virement :	<input checked="" type="checkbox"/> Adresse courriel du destinataire
Vous pouvez choisir d'envoyer votre virement par courriel ou par message texte en cochant la case correspondante. Le choix d'un mode est obligatoire.	
	<input type="text" value="coordo.cier@energie-richelieu.com"/> destinataire@abc.com
	Confirmer l'adresse courriel
	<input type="text" value="coordo.cier@energie-richelieu.com"/>
	<input type="checkbox"/> N° de mobile du destinataire
	<input type="text" value="999 999-9999"/> 999 999-9999
	Confirmer le numéro de mobile
	<input type="text"/>
<hr/>	
Langue de correspondance :	<input checked="" type="radio"/> Français <input type="radio"/> Anglais
<hr/>	
Question et réponse de sécurité :	Veuillez inscrire la question de sécurité à poser au destinataire. Ne doit pas inclure la réponse de sécurité.
La question et la réponse de sécurité permettront au destinataire de recevoir ce virement. Tous les champs sont obligatoires.	<input type="text" value="Nom de l'établissement"/> (40 caractères max.)
	Veuillez inscrire la réponse à la question de sécurité. Doit être un seul mot.
	<input type="text" value="cier"/> (25 caractères max.)

Faire confirmer

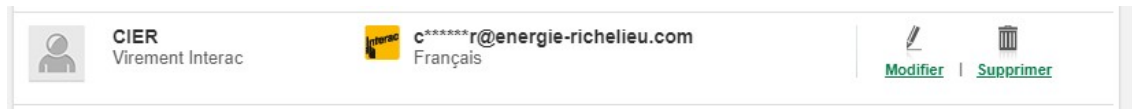
Deuxième étape :

Faire le Virement



Choisir le Destinataire : CIER

Cliquer sur le nom



SVP faire un virement par enfant, vue que le nombre de caractère est limité

Inscrire le montant du virement

Inscrire la raison du virement.

Voici les options :

- C, pour camps, avec la première lettre du prénom + le nom de famille (camps pour Louis-Alexandre Éthier)

Exemple : C laÉthier

- Miel, pour miel
- G, pour service de garde, avec la première lettre du prénom + le nom de famille (service de garde pour Marie-Christine Dubeau-Genais)



Exemple : G mcDubeau

- H, pour Campagne Humeur, avec la première lettre du prénom + le nom de famille (Campagne Humeur Xavier Gagnon)

Exemple : H xGagnon

- Plantes, pour achat des plantes en mai
- Noel, pour achat des paniers de Noel

Destinataire

  CIER c*****r@energie-richelieu.com Français Modifier les données Changer de destinataire	Montant (\$) <input type="text" value="20"/> <small>(5 000 \$ max.)</small>	Fréquence <input type="text" value="Maintenant"/>	Date (JJ/MOIS/AAAA) 05/04/2021
<p>Veuillez inscrire la question de sécurité à poser au destinataire. Ne doit pas inclure la réponse de sécurité.</p> <input type="text" value="Nom de l'établissement"/>			
<p>Veuillez inscrire la réponse à la question de sécurité. Doit être un seul mot.</p> <input type="text" value="*****"/>			
Raison du virement <input type="text" value="C lbélange"/> <small>(Optionnelle : 10 caractères max.)</small> <small>Ne doit pas correspondre à la réponse de sécurité</small>			

Sélectionner le compte de provenance de l'argent.

Merci de nous faire confiance